



ФЕДЕРАЛЬНАЯ СЛУЖБА
ГОСУДАРСТВЕННОЙ СТАТИСТИКИ

Потребительский рынок, оптовая торговля и транспорт Воронежской области



январь-июнь 2023 года



ФЕДЕРАЛЬНАЯ СЛУЖБА
ГОСУДАРСТВЕННОЙ СТАТИСТИКИ

Потребительский рынок, оптовая торговля и транспорт

Воронежской области
январь-июнь 2023 года

- 01 Оборот розничной торговли
- 02 Оборот общественного питания
- 03 Объём платных услуг населению
- 04 Объём продаж на оптовом рынке
- 05 Деятельность пассажирского транспорта





РОЗНИЧНАЯ ТОРГОВЛЯ

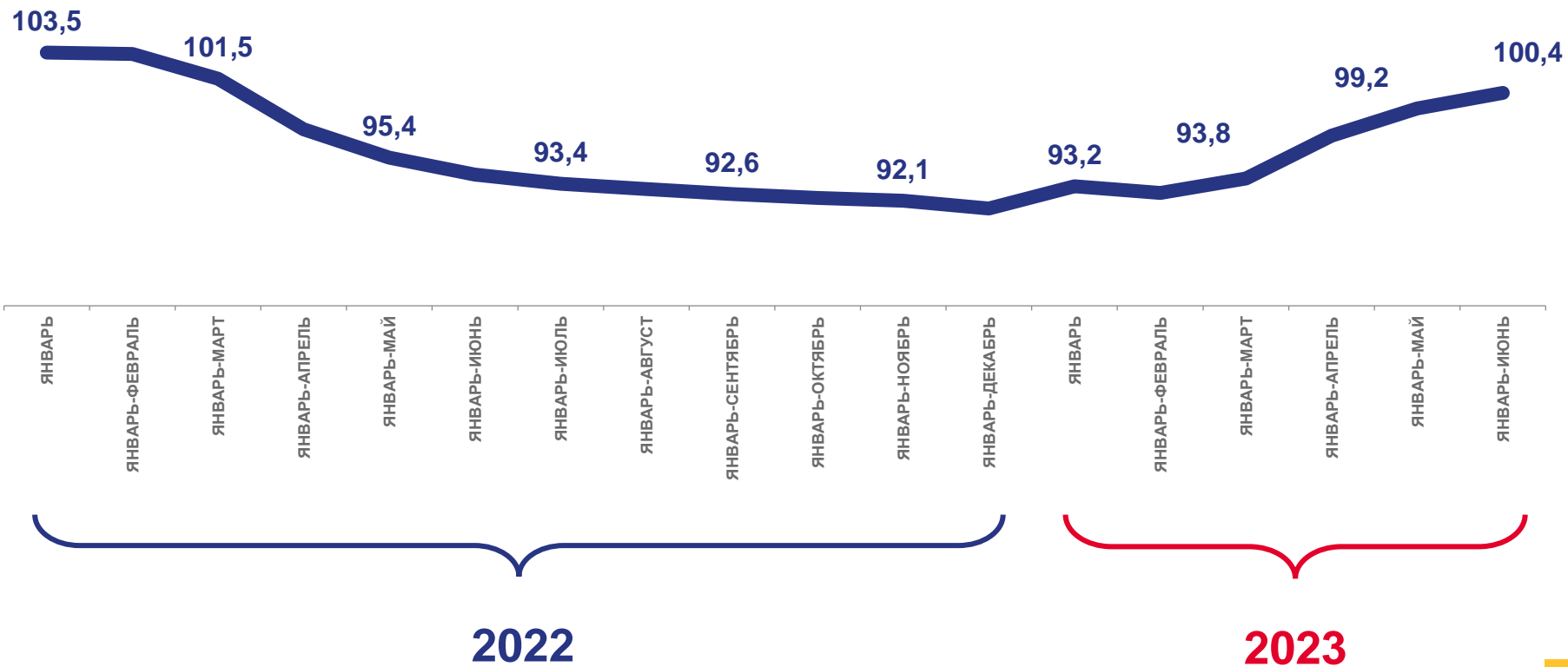
в процентах к соответствующему периоду предыдущего года

Оборот розничной торговли

январь-июнь 2023 года

365,3 млрд рублей

100,4% к январю-июню 2022 года





МАКРОСТРУКТУРА ОБОРОТА РОЗНИЧНОЙ ТОРГОВЛИ

Показатели оборота розничной торговли

январь-июнь 2023 года

162,5 млрд рублей

100,8% к январю-июню 2022 года

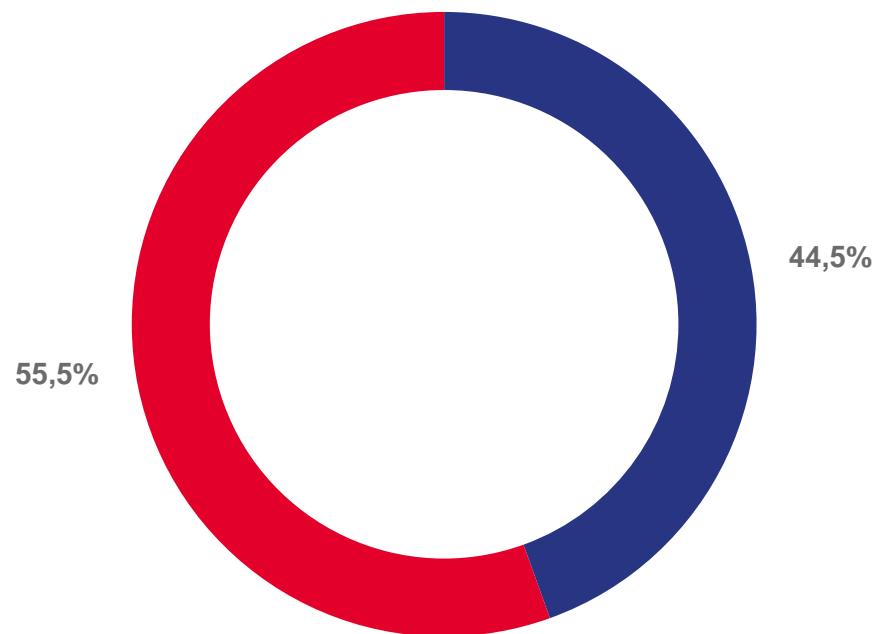
Пищевые продукты, включая напитки и табачные изделия

202,8 млрд рублей

100,1% к январю-июню 2022 года

Непродовольственные товары

в процентах к общему итогу



- Пищевые продукты, включая напитки, и табачные изделия
- Непродовольственные товары





СТРУКТУРА ОБОРОТА РОЗНИЧНОЙ ТОРГОВЛИ

в процентах
к общему итогу

Показатели оборота розничной торговли

январь-июнь 2023 года

345,0 млрд
рублей

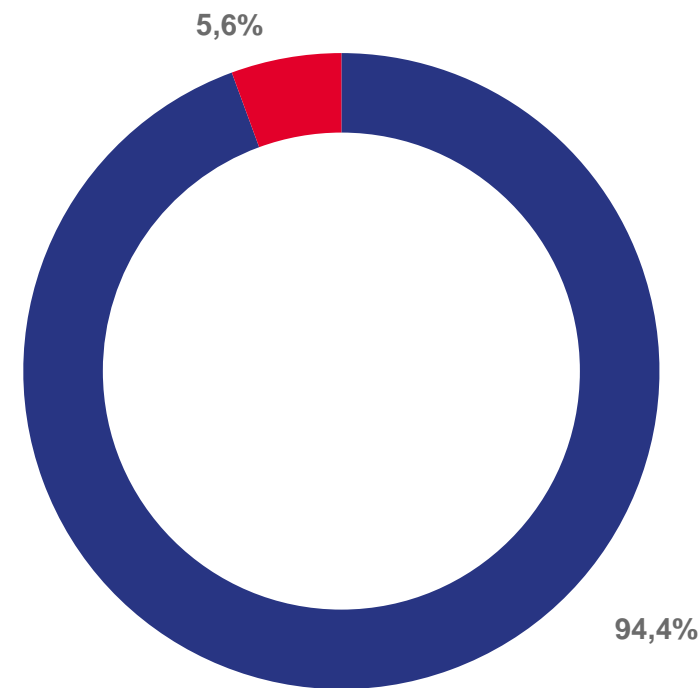
100,8% к январю-июню
2022 года

Торговые организации
и индивидуальные предприниматели
вне рынков

20,3 млрд
рублей

94,1% к январю-июню
2022 года

Розничные рынки
и ярмарки



- Торговые организации и индивидуальные предприниматели вне рынков
- Розничные рынки и ярмарки





ТОВАРНЫЕ ЗАПАСЫ В ОРГАНИЗАЦИЯХ РОЗНИЧНОЙ ТОРГОВЛИ

Показатели оборота розничной торговли

июнь 2023 года

33,8 млрд рублей

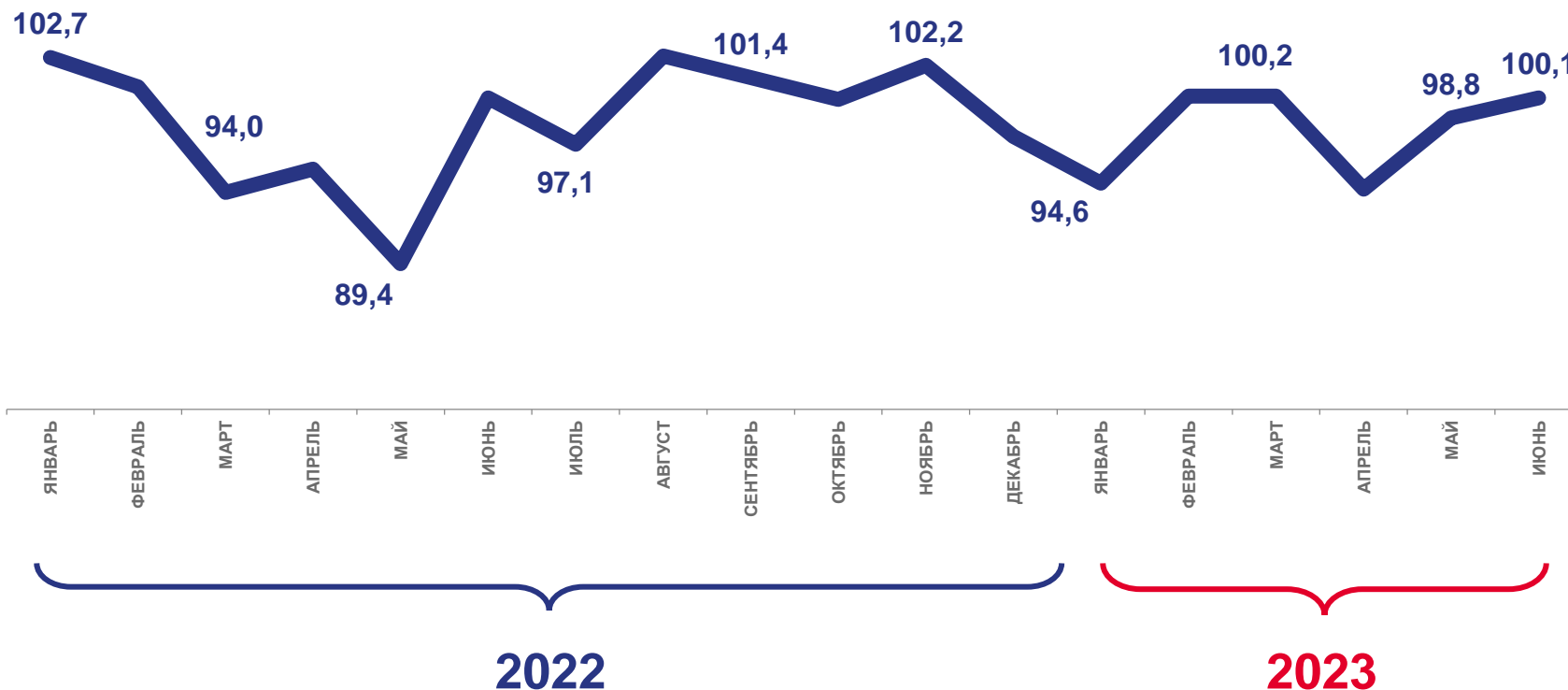
Запасы на конец месяца

100,1% к соответствующему месяцу 2022 года

34 дня торговли

Обеспеченность товарными запасами на конец июня 2022 года

в процентах к предыдущему месяцу





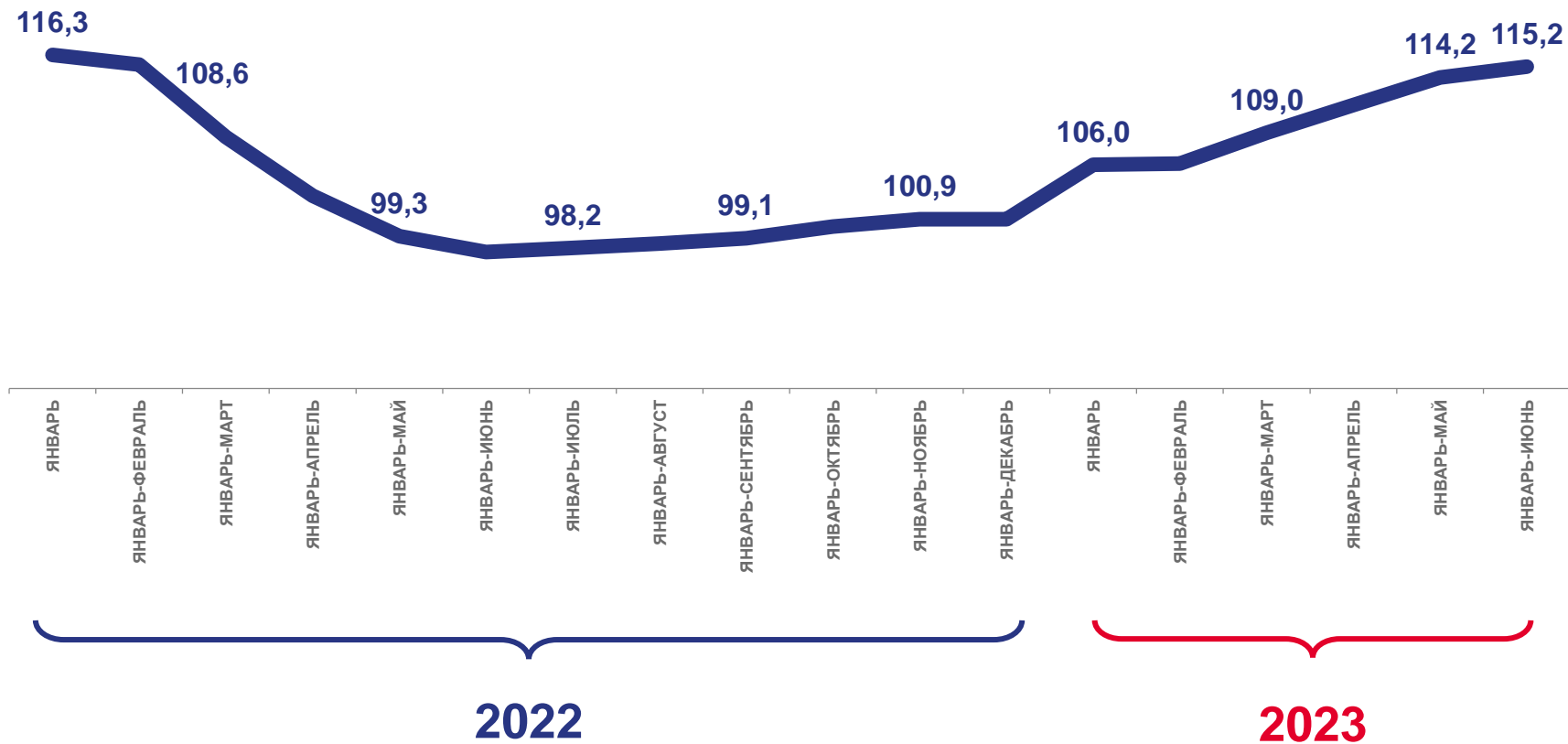
ОБОРОТ ОБЩЕСТВЕННОГО ПИТАНИЯ

в процентах
к соответствующему периоду предыдущего года

Оборот общественного
питания
январь-июнь 2023 года

13,6 млрд
рублей

115,2% к январю-июню
2022 года





ОБЪЕМ ПЛАТНЫХ УСЛУГ НАСЕЛЕНИЮ

в процентах
к соответствующему месяцу предыдущего года

Объём платных услуг населению

январь-июнь 2023 года

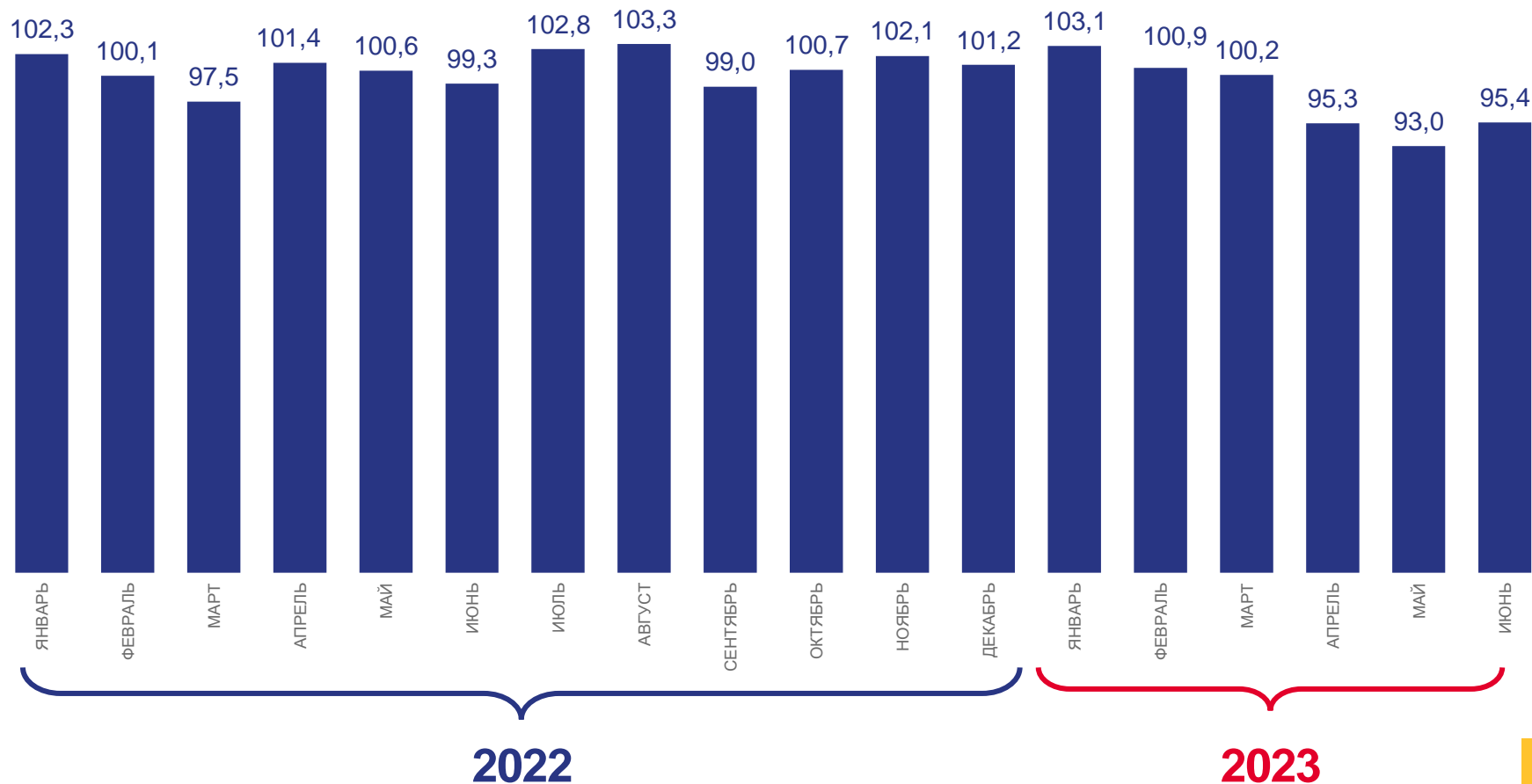
79,1 млрд рублей

98,2% к январю-июню 2022 года

34,6 тыс. рублей

на душу населения

109,0% к январю-июню 2022 года



■ Индекс физического объема платных услуг населению





ОБЪЕМ БЫТОВЫХ УСЛУГ НАСЕЛЕНИЮ

в процентах
к соответствующему периоду предыдущего года

Объём бытовых услуг населению

январь-июнь 2023 года

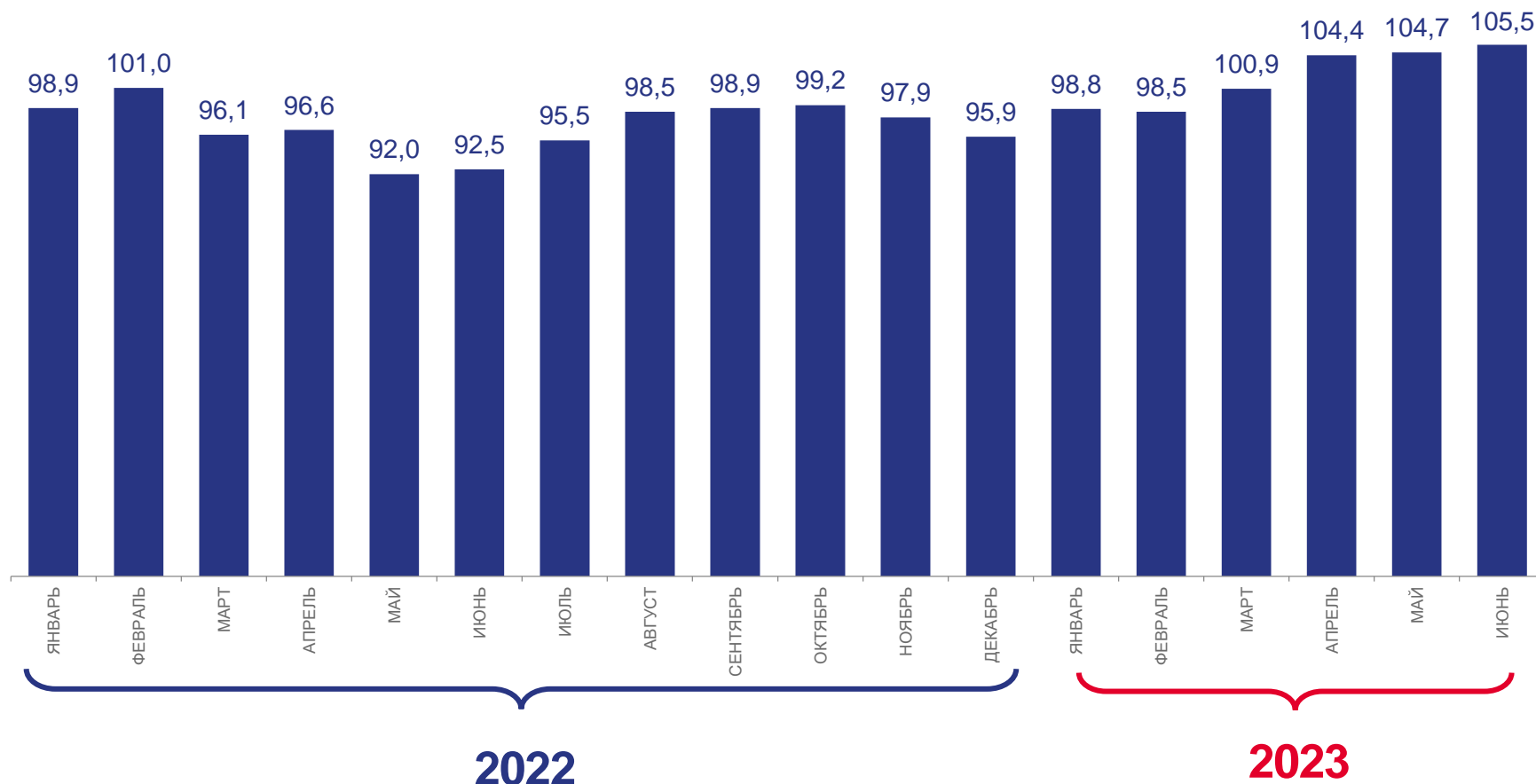
12,6 млрд рублей

105,5% к январю-июню 2022 года

5,5 тыс. рублей

на душу населения

106,2% к январю-июню 2022 года



■ Индекс физического объема бытовых услуг населению





СТРУКТУРА ОБОРОТА ОПТОВОЙ ТОРГОВЛИ

в процентах
к общему итогу

Оборот оптовой торговли

январь–июнь 2023 года

776,6 млрд
рублей

94,4% к январю-июню
2022 года

693,0 млрд
рублей

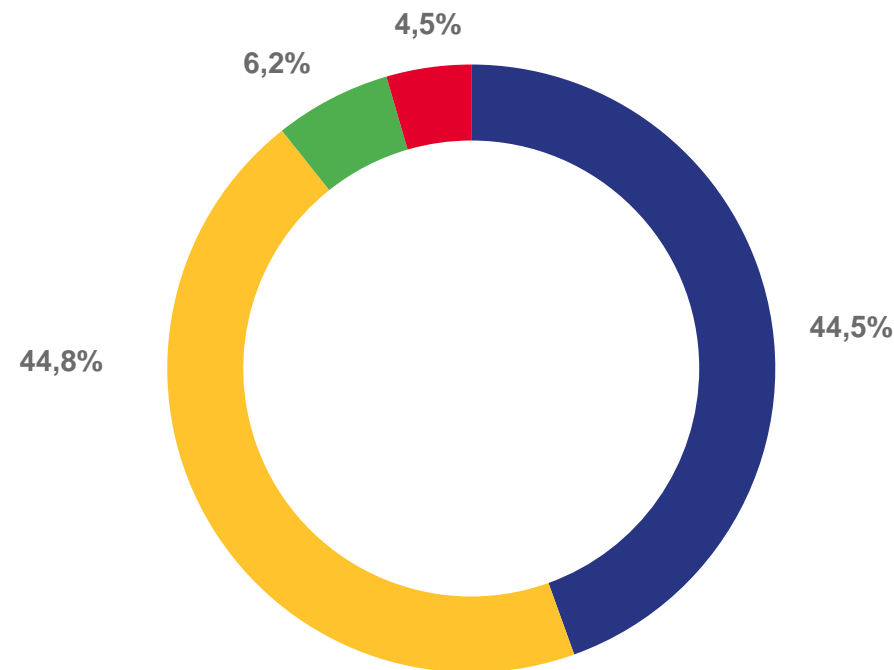
95,7% к январю-июню
2022 года

организаций оптовой торговли

83,6 млрд
рублей

84,6% к январю-июню
2022 года

организаций других видов
деятельности



- Крупные и средние организации оптовой торговли
- Субъекты малого предпринимательства организаций оптовой торговли
- Крупные и средние организации других видов деятельности
- Субъекты малого предпринимательства организаций других видов деятельности





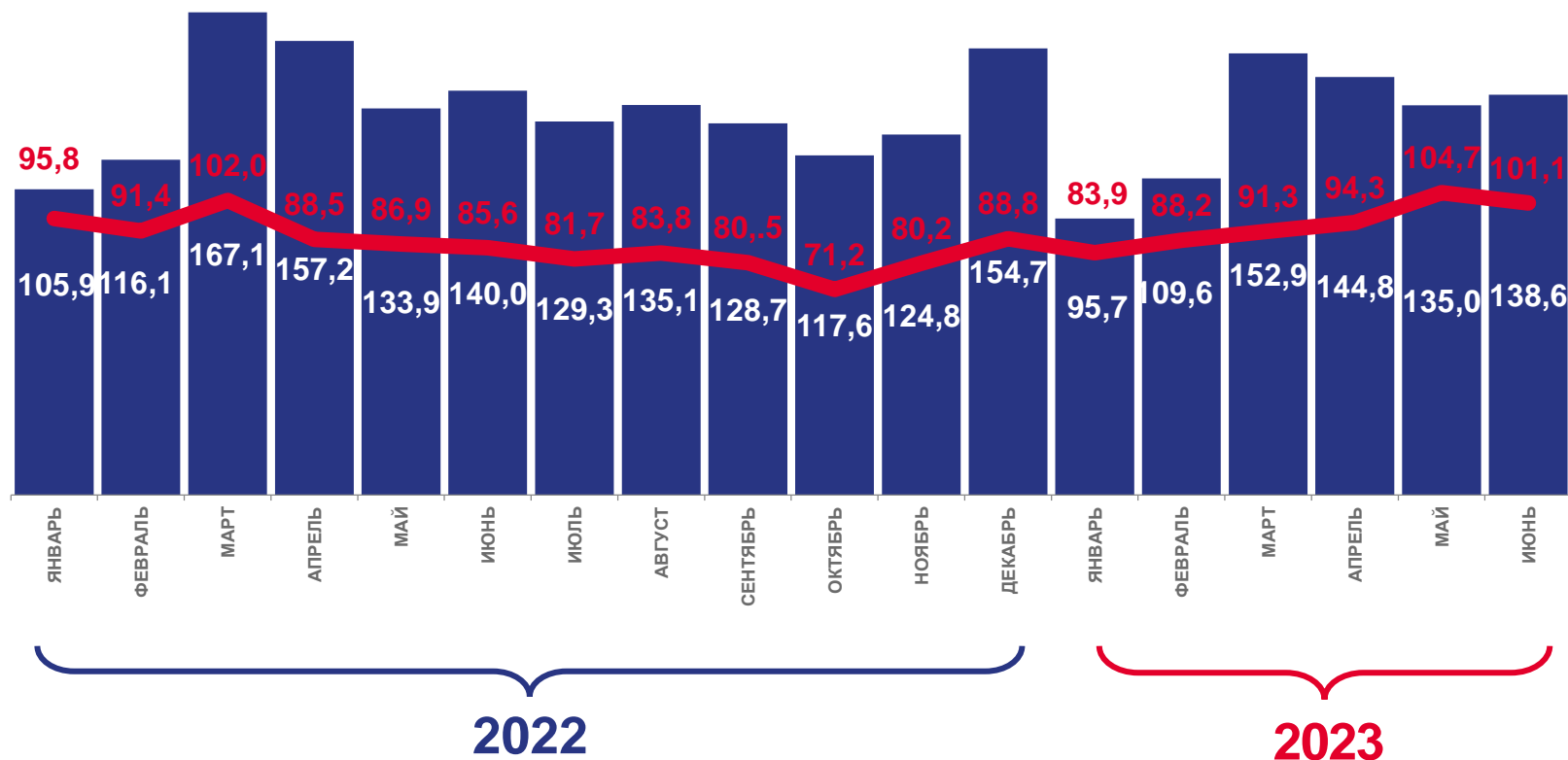
ОПТОВАЯ ТОРГОВЛЯ

Оборот оптовой торговли
организаций оптовой торговли

январь-июнь 2023 года

693,0 млрд
рублей

95,7% к соответствующему периоду
предыдущего года



■ Оборот оптовой торговли, 2023 год,
млрд рублей



В % к соответствующему месяцу 2022 года





ПЕРЕВЕЗЕНО ПАССАЖИРОВ АВТОБУСАМИ ПО МАРШРУТАМ РЕГУЛЯРНЫХ ПЕРЕВОЗОК

Показатели деятельности пассажирского транспорта

январь-июнь 2023 года

77,4 млн.
человек

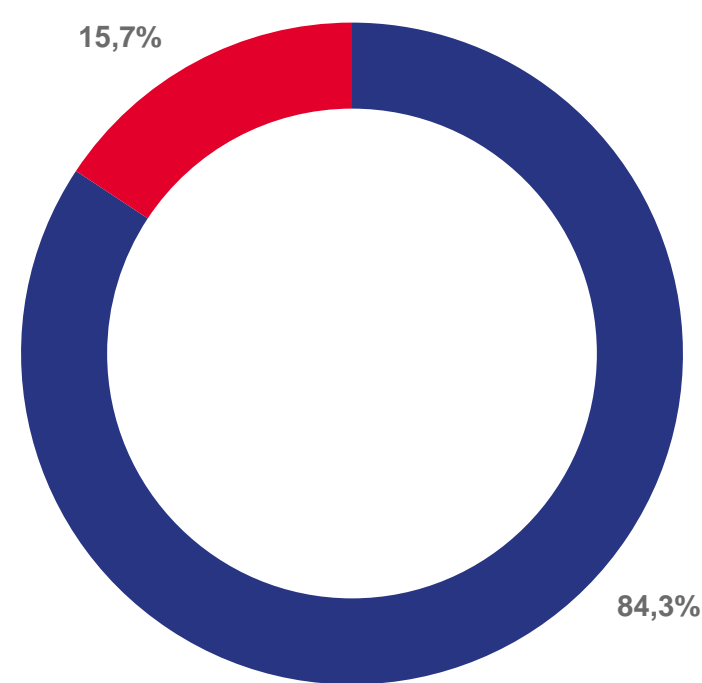
Перевезено пассажиров

103,1% к январю-июню
2022 года

976,3 млн
пасс.-км

Пассажирооборот

108,9% к январю-июню
2022 года



в процентах
к итогу

Городские округа

Муниципальные районы

По юридическим лицам (кроме микропредприятий) всех видов экономической деятельности, с учетом микропредприятий и индивидуальных предпринимателей, сведения по которым предоставляют органы исполнительной власти субъектов РФ и органы местного самоуправления.

